

Sistema de aplicação de Cera em máquina de injeção PVC

A versão nova e atualizada do sistema de aplicação de cera em máquina de injeção PVC.

Extremamente compacta para juntar facilmente à máquina de injeção, e também extremamente eficaz na maximização de produção, ao mesmo tempo que simplifica a extração automática através da EAST-2.

O equipamento possui um grupo de escovas montadas nos deslizadores, que são capazes de "copiar" a forma da forma em alumínio.

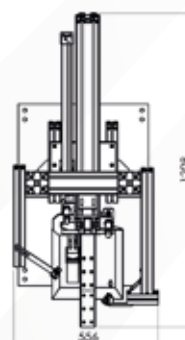
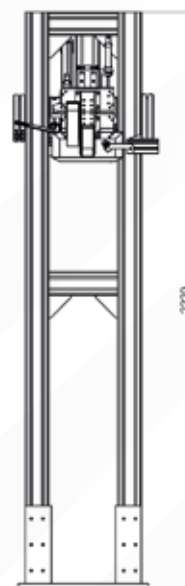

Wax application system on PVC injection machine

New and updated version of the wax application system on PVC injection machine.

Extremely compact for putting it easily on the injection machine and highly effective for maximizing production quality and simplifying automatic extraction through East-2.

The equipment is realized with a group of brushes mounted on slides able to "copy" the shape of the aluminum last.

The work cycle is programmable by the PLC.



especificações técnicas

SPC

technical specification

energia (V)	380 (3P+N+PE) 50Hz	power supply (V)
potência (Kw)	3	power consumption (Kw)
pressão de ar (bar)	6-10	air pressure (bar)
dimensões / embalada (cm)	60x120x220 / 76x140x220	dimensions / packaging (cm)
peso líquido / bruto (Kg)	400 / 450	net/gross weight (Kg)
produtividade (máximo de pares/hora)	120-130	productivity (max pair/hour)